


Revista KINGANGULI

Grupo Scout N°91 San Patricio



Descifrá el código secreto y ganate un Taller para preparar la Especialidad que vos quieras!! pág.20



GRAN PERSONA

Ayudemos a
construir casas
con botellas
pág.5

ENTREVISTAS

- Arq. Roberto Frangella
- Dra. Natalie Leiman



EDICIÓN N°2 - 18 de SEPTIEMBRE de 2010

Impreso en Argentina – revista gratuita
2da edición - 250 ejemplares - contacto rovers@scoutsanpatricio.com.ar

La segunda edición

Kinganguli es un sombrero mágico y lleno de mística que tenemos en SanPa. De él ha tomado su nombre nuestra revista..

Salió hace dos meses el N°1. Con esfuerzo y ganas armamos esta “segunda edición”, para compartir con vos. Y vamos por más!!!!

Hacemos Kinganguli los scouts grandes de SanPa, reunidos en el Clan Rover San Miguel Arcángel.

Directora: *Micaela D'Ambrosio*

Jefe de Redacción: *Tigre Noble*

Revisor: *Elefante Sincero*

Contenidos y publicidad: todo el Clan (*Gace, Carli, Lu, Nati, Tiburón, Nico, Tigre, Anto, Belu, Camaleón, Coyote, Darío, Johanna, Manu, Meli, Mica, Serval, Stephi, Vane, Yarará, Flor, Sol, Ale, Elefante*) y colaboradores.



Parte del Clan Rover en SanPa

Agenda scout de SEPTIEMBRE – OCTUBRE ~ NOVIEMBRE

sáb. 18-9-10 Aniversario SanPa
dom. 2-10-10 Peregrinación a Luján
sáb. 20-11-10 Evento Celta en SanPa

Conocé más detalles sobre la actividad scout en nuestro sitio web especializado:

www.scoutsanpatricio.com.ar

Índice de Kinganguli

José de San Martín: una gran persona **p.3** - 18º Aniversario: recuerdos del primer día **p.4** - Empresa Raider en Arequito (casa con botellas) **p.5** - Entrevista al Arq. Roberto Frangella: el Camino de los Palotinos **p.6** - Medio ambiente (pilas y aceite usados) **p.8** - Gran Pucará XIII 2010 (notas de campamento) **p.10** - Filosofía Medicada (entrevista a la Dra. Natalie Leiman) **p.13** - Rovers al volante **p.15** - TaTeTí ¿cómo no perder? **p.16** - Pintando casa (Servicio Rover) **p.17** - Que Argentina se entere (Un techo para mi país) **p.18** - Especialidades: *¡descifrá el código secreto!* **p.20** - Cruz Roja **p.21** - Humor sobre ruedas **p.22** - Crucigrama resuelto de Kinganguli N°1 **p.22**

José de San Martín: una gran persona

por Manuel Otero

José Francisco de San Martín, es sin duda el personaje histórico Argentino más destacado de todos los tiempos. Su valentía, carácter y genio lo han llevado a lo más alto de la cúpula de los próceres argentinos y sin ir más lejos de toda América Latina.

Gracias a este hombre y su Ejército de los Andes, actualmente somos un país independiente, y gracias a eso me enorgullece saber que nuestro país contó con una mente como ésta. Nuestra historia no es concebible si prescindimos de su gesta emancipadora. Tuvo la visión estratégica de la libertad continental. Aseguró la independencia de la Argentina y de Chile, y cimentó la de Perú. Después se retiró, para no emplear su espada en luchas intestinas.

Distingo a San Martín porque en el bicentenario deberíamos bregar por una memoria reconciliadora entre argentinos e iberoamericanos. Los enfrentamientos fraticidas de nuestra historia, manifiestos o latentes, deberían fructificar en el presente hacia una evolución madura.



18º Aniversario – Recuerdos del primer día

por Elefante Sincero (Gustavo Affranchino)

Este 19 de septiembre nuestro Grupo Scout cumple 18 años de vida, o 53 si contamos desde su primera fundación. Directo del Libro de Oro de SanPa para Kinganguli N°2, trajimos un recuerdito de aquellos inicios...



Tenía diecinueve años. Había ido con mi familia a misa un domingo bien temprano, porque nos íbamos al club.

Si mis cálculos no fallan, ese domingo era 20 de septiembre de 1992.... el padre Tomás presentó a un diri-

gente vestido de scout: era Hugo Mendoza, a quien luego llamaríamos Jabalí Perseverante. Dijo que se iba a re-abrir el Grupo Scout y que necesitaban muchachos y chicas jóvenes para formarse como dirigentes...

Yo tenía un fuego dentro que me tironeaba para entrar en los scouts. Me gustaba ayudar a los demás y entrenarme para poder hacerlo bien. Desde pibe había formado una organización parecida, me había inscripto en Defensa Civil, estaba hablando con gente de Cruz Roja Argentina y todas esas cosas.

Así que me acerqué, ni bien terminó aquella celebración, a hablar con el fundador del nuevo Grupo.

Jabalí me recibió abiertamente, dijo de pasar a su "oficina" - que eran unos ladrillos de la paredcita lateral de la iglesia, por Estomba -, charlamos un buen rato y quedamos en encontrarnos al sábado siguiente para iniciar la preparación.

Tocó ser el primer pibe que se acercara para ser dirigente. Una o dos semanas más tarde, se sumó Silvia, nuestra primera Akela. Y después fue agregándose más y más gente.

La parte de mayor importancia del entrenamiento que nos dio Jabalí fue, sábado a sábado, analizar cada artículo de la Ley Scout.

Por esos tiempos comenzaba nuestro querido Grupo Scout San Patricio. Se iba abriendo el sendero que transitaríamos y que seguimos abriendo día a día, hoy dieciocho años después.

María Claudia Galati

Mandataria

Gestoría del automotor

Trámites en general

155-651-7176

4555-1542



**CLASES DE
FÍSICA Y
MATEMÁTICA**

Christian

4555-5504

156-554-5504

Empresa Raider en Arequito

por Búfalo Astuto (Juan Pablo Marcovechio)



Salimos el sábado a eso de las 6:00 ya que nos habíamos quedado a dormir en SanPa previamente.

Llegamos a Santa Fe un poco más tarde de lo previsto, porque hubo un corte en la ruta, y nos encontramos con un Arequito humilde, donde nos invitaron a comer a una pulpería del pueblo. Almorzamos unos choris caseros y aprovechamos para presentarnos con la gente del lugar.

Después fuimos a laburar a la casa de botellas y "Pajarito", el encargado de la construcción, nos enseñó a rellenar las botellas y preparar la mezcla. Pasamos casi todo el día con eso como hasta las siete de la tarde que fuimos a jugar un partido con los chicos del lugar que se habían hecho re amigos nuestros, hasta formaban con nuestras patrullas y usaban nuestros pañuelos.

Después seguimos un poco más con la casa de botellas e hicimos otros juegos scouts con los chicos del lugar que cada vez se iban sumando más.

A la noche nos habían invitado otra vez a la pulpería pero estaba vez vino más gente y se armó una buena comida y una guitarreada que

parecía perdida en el tiempo; la verdad que estuvo muy buena.

Al otro día nos levantamos a eso de las 7 y fuimos a la casa de botellas otra vez, de ahí directo a la misa con paso scout porque llegábamos medio tarde. El padre nos presentó en la Iglesia y Zorro dirigió unas palabras a la gente del lugar. Estaban todos conmocionados con los scouts.

Cuando volvíamos, pasamos por un tobogán gigante y sí, fuimos y nos tiramos. Después llevamos todas las donaciones a la Asistente Social y a Rita, que es una señora muy querida en el pueblo, quienes estaban realmente agradecidas.

Salimos en la TV local haciendo los gritos y nos entrevistaron a algunos. De ahí a la fiesta de las colectividades donde nos habían invitado a desfilar y les dejamos un pañuelo de San Patricio.

La verdad que fue una experiencia genial, nos abrió la cabeza a otra realidad tan distinta y tan especial. Muchas gracias Arequito por todo, esperamos volver pronto!



↑ La TR en Arequito



En construcción ➡

Entrevista a Roberto Frangella ~ *Camino de los Palotinos*

por Tigre Noble (Lucas Cabaña) y Mica D'Ambrosio

Roberto Frangella es un arquitecto, escultor y pintor argentino. Se ha destacado por organizar experiencias de autoconstrucción asistida.

Sus obras han sido expuestas en el Centro Cultural Recoleta, en el Centro Cultural Borges, el Museo Nacional de Bellas Artes, el Museo Sívori, el Museo de Bellas Artes de Berlín, la Fundación Joan Miró de Barcelona, entre otros.

Se recibió de arquitecto en la Universidad de Buenos Aires y forma junto a Guillermo Dergarabedian desde 1983 el estudio *Dergarabedian Frangella Arquitectos*.

Entre sus hijos están nuestros conocidos scouts Mariposa y Mapache Leal.



Roberto Frangella y Mariposa Cariñosa

¿Cómo se dio cuenta que lo suyo es la arquitectura y el arte?

Desde chico en mi casa paterna hubo toda una suerte de condicionamientos, digamos, porque la familia de mi mamá era de artistas, todos pintaban, se dedicaban a la escultura, hacían música... Pensá que yo desde chico, se puede decir me crié en un clima relacionado con el arte y mi papá se dedicó a la construcción, construía muchas viviendas y yo crecí con las obras que hacía mi papá... Y así se fue dando mi entusiasmo de ser arquitecto y artista plástico...



“Camino de los Palotinos”

Tomando como natural todo eso en mi infancia, se presentó esa opción y no otra y me enganché, o sea no tuve modelos de otras profesiones... Yo me concentré en la ciencia plástica...

¿Cómo comenzó a llevarlo a la práctica?

De chico dibujaba, pintaba, modelaba, y como te dije que nos criamos en las obras, con mis hermanos íbamos sacando materiales de allí, las guardábamos en el fondo del jardín, teníamos pilas de ladrillos y sobrantes de las obras con los cuales armábamos nuestras propias casas.

¿Tiene algún arquitecto que admire?

Con los años fui conociendo muchos arquitectos, especialmente en Buenos Aires, mi maestro de todos los tiempos es *Clorindo*, un gran arquitecto, que hizo muchas obras importantes. *Clorindo Testa* es ejemplo para todos nosotros, arquitecto y artista plástico a la vez. Se trata de mi referente mayor... Otro excelente profesional es *Le Corbusier*...

En la pintura me gusta Rembrandt, pintor de los Países Bajos; Miguel Ángel, gran pintor y escultor; Van Gogh o el más genial Picasso...

¿Cómo definiría sus obras? porque cada uno tiene su personalidad y la puede plasmar en sus obras...

Mis obras son plásticas que parten de una idea social y del trabajo, del trabajo de los albañiles, el trabajo de los cartoneros.

¿Cómo se considera más: arquitecto, artista o ambas?

Yo me considero sólo una persona, que hace todas estas cosas.

¿Qué sintió cuando supo que era el elegido para realizar la obra "El camino de los Palottinos"?

Yo la hice con muchísimo amor y dedicación porque conocí a los Mártires cuando nos mudamos al barrio; tuvimos la suerte de convivir unos años con ellos. Los escuché en algunas misas, en algunos sermones, y tenía gran afinidad con ellos. Su muerte fue muy triste y dolorosa. Hice el monumento con mucho amor y placer; contribuía a homenajearlos, a honrar su memoria y sobre todo a que tuviéramos en la parroquia una expresión concreta de ellos, que antes no teníamos...

Si bien ahora no se pueden poner en los altares porque no fueron declarados santos, por lo menos la parroquia tiene un espacio donde recordarlos...

San Patricio contaba con ese terreno lateral, con un desnivel que va desde la esquina hasta la puerta de arriba, y así surgió la idea de hacer que el monumento fuera como un lugar de paso, como un camino y que a la vez sea como una metáfora

de lo que ellos significan para nosotros. El camino que ellos hicieron de la búsqueda de la justicia y su muerte al final de ese camino, es una metáfora de lo que ellos quisieron hacer con sus vidas.

La subida de la primera rampa te lleva al encuentro, la que todos podemos subir. Llegás a un plano donde, si hacés silencio, podés escuchar los mensajes que ellos nos dieron, que son la justicia, la honestidad, la santidad, que nos llevan a los Mártires. Y la segunda rampa es la que ellos tienen de ascenso para ir hasta el Cielo, pasando por el arco celeste y la que a nosotros nos lleva a la Iglesia. También había piedritas sueltas, que al pisarlas sonaban como un murmullo, una música que hacía limpiar ese silencio que había... era escuchar las voces de ellos.

¿Por qué eligió ese material?

El material debía representarlos, y pensamos en monolitos de piedra. Nos contactamos con la cantera de Olavarría y nos envió estas hermosas piedras, esas rayitas son surcos producidas por la dinamita que se utiliza para extraerlas de la montaña. Así como salieron quedaron. Me parecieron hermosísimas. Y después un poco la composición del movimiento, la inclinación es una cuestión plástica para dar movimiento.

¿Cuál sería el significado de la obra en sí?

El camino de los Palottinos a la Santidad.

Medio ambiente

por Elefante Sincero (Gustavo Affranchino)

Sabías que el término “medio ambiente” surgió por un error de interpretación de una traducción... la persona que tradujo un escrito en inglés donde figuraba la palabra “environment”, escribió “medio/ambiente”, porque no decidía cuál de las dos traducciones se ajustaba mejor (“medio” o “ambiente”). Pero el que pasó la corrección a máquina, anotó directamente “medio ambiente”. Y de allí fue quedando...

En esta nota de Kinganguli hablaremos sobre qué hacer con las pilas viejas y qué hacer con el aceite usado.

Qué hacer con las pilas gastadas

- Lo mejor es **reciclarlas**; o sea reaprovechar el zinc, grafito, manganeso y otras sustancias que contienen. Pero eso aquí en Argentina no se hace. En España y Europa en general, hay fábricas que trabajan reciclando pilas (*Ecopilas*, por ejemplo).
- La opción que sigue es **inactivarlas**; o sea evitar que sus metales tóxicos y eco-tóxicos dañen el ambiente. Eso sí se hace en Arg. Para ello, se pueden entregar en un CGP, o bien hacerlas llegar a alguna fábrica que las reciba, o bien llevarlas a una ONG como *Ecovolta*. El procedimiento que usan es envolverlas en plástico, meterlas en concreto y usar el material para construcción (rutas, etc.). De esa forma el material no lixivia; o sea que la lluvia, por ejemplo, no puede arrastrar los metales tóxicos hacia las napas de agua, que luego los llevarían al río/lago/mar, en donde pasaría a los peces/plantas y de allí a los humanos (entre otros). Que lixivie implica también la contaminación en forma directa de los vegetales cercanos a la fuente de contaminación; desde donde pasa a animales (incluidos nosotros, en el extremo de la cadena alimenticia)
- Una tercera opción es tirarlas como **basura común**; no todas juntas, sino dispersas. Esta es la opción más cómoda... lo único que logra es no concentrar demasiado el contaminante (en el basurero donde terminan). Busca que por difusión, los metales tóxicos lleguen menos a las napas, que lo que llegarían existiendo una fuente puntual más intensa.



La tercera opción no debe usarse con las baterías recargables ni con las pilas botón.

Qué daños hacen las pilas... los elementos más dañinos que contienen son el **mercurio** y el **cadmio**. Ambos cancerígenos y teratogénicos (daños a bebés en gestación), además de causantes de otra diversidad de dolencias. Las pilas comunes de marca (tipos de Le-

clanché, alcalinas, secas, etc.), son menos dañinas que las “truchas”. En general tienen mercurio, aunque en cantidades muy pequeñas. Necesitan este metal para retardar la reacción química mediante la que se genera electricidad, que de otra manera sería rápida, acumularía amoníaco (gas) y reventaría la pila.

Las mismas pilas comunes que no son de marca (chinas, etc.), no deberían comprarse, porque pueden tener más mercurio, dado que no siempre están sujetas a los mismos controles que las otras.

Las pilas recargables (varios modelos de ellas), tienen mucho cadmio. El único camino con ellas es inactivarlas o reciclarlas. No deben tirarse como basura común.

Las pilas botón normalmente tienen bastante mercurio (aunque sean de marca). Por ello, tampoco deben tirarse como basura común, sino usar el camino empleado para las recargables (CGP, etc.).

Qué hacer con el aceite usado

Los microorganismos que descomponen (biodegradan) los desechos que caen al agua, tardan mucho para degradar los aceites y otras sustancias grasas. Pueden hacerlo, pero tardan...

Si el aceite cae directo al agua (vía inodoro, pileta, etc.), trae daños en la oxigenación de la misma (forma capa sobrenadante), y también queda parcialmente emulsionado en las corrientes de agua, cambiando el medio y dañando a las especies que habitan en el precioso fluido.



Pero en la tierra (el suelo) también hay microorganismos diversos, detritívoros de todo tipo... entonces lo que hay que hacer con el aceite usado es, o bien **tirarlo directamente a la tierra**, o bien guardarlo en botella plástica común (después que se enfría) y tirarlo al tacho de basura.

En algunos lugares, hay fábricas que lo aprovechan para hacer biodiesel. Si se conoce de alguna que esté cerca, a veces pasan a buscar el aceite usado que uno acumuló. Hacer el biodiesel uno mismo es complicado, porque se usan sustancias muy corrosivas y tóxicas (metóxido de sodio), y también porque el producto debe ser lavado intensamente para que luego no dañe el motor (le suelen quedar restos cáusticos si no se lava bien).

Tema pilas y tema aceite: dos cuidados sencillos, con los que logramos “no dañar” el lugar donde vivimos (quien inventó los scouts en 1907, nos dejó dicho que tratemos de dejar el lugar en mejores condiciones de lo que lo encontramos).

Gran Pucará XIII 2010

por Tigre Noble (Lucas Cabaña), Jérica García, Camaleón Ocurrente (Bruno Rossi), Pantera Negra Correcto (Gustavo González), Coyote Sabio (Mariano Mendizábal)

Este año, como campamento de mitad de año disfrutamos los días 17, 18 y 19 del mes de julio en el camping Pucará XIII de Ezeiza. Un aguado pero cálido campamento, en que a pesar del frío y de la lluvia nos pusimos a resguardo en unos quinchos y celebramos allí uno de los más cálidos fogones de nuestra historia, donde la mística y la pasión de ser Scouts sale a flor de piel, combinada en sketches y danzas y más. En este emblemático campamento, me gustaría destacar la capacidad de reacción ante la adversidad del clima y la actitud positiva que todos mostramos para fortalecer el espíritu del Grupo Scout San Patricio.



Belu cocinando en el quincho

Breves: se re-abrió la querida patrulla Jaguar. Hubo refugio climatizado de la Tropa Raider. Terminaron los segundos Banderines de Honor de 2010: en la Comu Scout ganó la Orca y en la Tropa la Puma..... *Tigre Noble*

Manada: durante la primera mañana se armó “La Cueva”. Ese lugar es donde los lobos, como en las aventuras de Mowgli, duermen y se protegen de Shere-Khan el malvado tigre. Recorrieron el bosque en busca de un buen lugar, trabajaron en equipo y se dividieron las tareas. Tras varias horas pudieron terminarla y estaba lista para su propósito. Es un espacio muy importante para los lobatos ya que es donde los Viejos Lobos (Akela, Baloo y Bagheera) les cuentan las aventuras de Mowgli.

Se les contó “La caza de Kaa” que es uno de los tantos capítulos de “El libro de las Tierras Virgenes” de Rudyard Kipling. Al mediodía comieron su comida fría y luego hicieron actividades al aire libre. A la tarde llegó la hora de recrear “La caza de Kaa” con un divertido juego echo por los viejos lobos, donde tenían que encontrar a Kaa, la pitón sabia, por medio de pistas que estaban escondidas por todo el parque, para luego poder ayudar a Mowgli que había sido llevado por los Bandar-log la pandilla de monos.

A la hora de la merienda, **Brumbi** y **Chikai** habían preparado juntos, una especialidad de fuegos. Los lobatos luego de la charla, con la ayuda de los viejos lobos, hicieron fuegos donde cocinaron su “Pan de Cazador” para comerlo en a la merienda. Lamentablemente por temas de trabajo, Baloo (Conejo Feliz) el subjefe de la manada, no pudo quedarse el resto del campamento y tubo que marcharse antes, te extrañamos Baloo!!!

El domingo, en la apertura, tres lobatos anunciaron sus “Nombres de Caza” que le habían sido dados en una velada mística la noche anterior. Pasaron a cambiar su nombre: **Ignacio Fux** como **Ramma** (el toro), **Nicolas Romillo** como **Iaggo** (el pájaro) y **Boris Martín** como **Mang** (el murciélago). También hubo otro cambio muy importante en la manada ya que **Agustín Ferreira**, conocido como **Chikai**, por estar Siempre Mejor, cambio su nombre a **Hermano Gris**. Este no es cualquier nombre ya que es el nombre de uno de los hermanos de Mowgli.

El resto del domingo, el día no nos acompañó, porque la lluvia impidió muchas actividades programadas al aire libre. Pero igual nos divertimos mucho jugando con las Chispitas en el quincho. Se hicieron diversas actividades de destreza y trabajo en equipo. También usaron la jornada para preparar su actuación en el fogón de esa misma noche. Armaron una ronda de chistes y una danza muy divertida.

El lunes fue un día triste ya que Akela (Loba Bondadosa), la jefa de la manada, anunció que por un largo tiempo no iba a poder asistir más a los scouts, ya que su carrera le demanda demasiado tiempo. Luego Bagheera (Pantera Negra Correcto) el Subjefe de la Manada, ocupó el puesto de Akela como Jefe de Manada. Con todos los lobatos se realizó un “Gran Aullido”, especial para Loba Bondadosa -es un honor único recibir ese privilegio-. Por tantos años de enseñanza, cariño, por guiar a tantos lobatos en el buen camino de la selva y por ser una de las mejores scouts que hayamos conocido, te decimos ¡¡¡GRACIAS Loba Bondadosa, te vamos a extrañar!!!

Un fuerte apretón de mano izquierda. ¡¡¡Siempre Mejor!!!.....*Pantera Negra*

Ronda: Llegamos al camping y súbitamente fuimos a buscar el Gran Árbol. Después de haber encontrado un árbol apropiado, las chispis lo empezaron a adornar.

Una vez que ya estuvo listo, nos fuimos a jugar a la escondida. Tras haber jugado un largo rato, las chispis juntaron algo de leña y Coyote les enseñó a encender un fuego. A la tarde después de haber almorzado y descansado un rato, las seisenas se enfrentaron en unas olimpiadas. El resto de la tarde estuvimos haciendo actividades más tranquilas y luego comenzaron las chispis a planear su sketch para el fogón. Después de comer fueron a dormir, con el cansancio de esa larga jornada. El segundo día llovió, las chispis tuvieron frío, así que estuvimos junto a los lobatos dentro del quincho haciendo distintos juegos. Más tarde continuaron preparando su sketch. Concluyó la segunda noche con el esperado fogón, donde las chispis presentaron un muy lindo baile, y la Ronda vio pasar a Fina y a Marli a la Comu Scout. *Coyote Sabio*

Castores: Llegamos a Pucará XIII, hicimos un recorrido del lugar, y luego fuimos a conocer el bosque. Previamente los castores realizaron un mapa de la zona en donde se encontraban los puntos de referencia del camping. También antes de explorar el bosque, buscamos los elementos más importantes para dicha travesía. Los castores llegaron a la conclusión de que la brújula, agua, un mapa y comida eran los objetos fundamentales.

Librería
“La Casita”



**Libería Escolar
y Comercial**

**Fotocopias
Anillados
y Plastificados**

**Insumos
de Computación**

**Lun. a Vie.
de 7:15 a 13 hs.
y de 15 a 19 hs.**

Tronador 2311

Ya dentro del bosque los castores hicieron una Madriguera en donde realizarían futuras actividades. Después de un arduo trabajo, llegó la hora de comer y también la hora de jorobar a Camaleón... (la mejor!). Pasado el almuerzo, Gran Castor Marrón les enseñó a los castores como hacer pan, para que ellos lo cocinaran para todo el grupo. Y así fue. Hicieron el pan con mucho amor, estaba tostadito pero riquísimo y convidaron a todos. Seguido a eso, los castores nos juntamos para merendar y charlar sobre las cosas que habíamos hecho. Hubo un tiempo libre en donde los castores siguieron jorobando a Camaleón y jugaron al fútbol. A las 19 hs aproximadamente, el Jefe de Grupo llamó a formación y los castores después de la misma, se despidieron de todo SanPa, hasta pronto!..... *Camaleón Ocurrente*

Comu Raider: Nuestro campa empezó un día antes con un acantonamiento que hicimos en SanPa., a la noche nos quedamos viendo la película "4 de julio" que es un documental sobre la vida de los Mártires que murieron en nuestra iglesia en plena dictadura militar, pero no la pudimos terminar de ver porque se hizo muy tarde. Allá en el campamento una vez que armamos los refugios estuvimos con la especialidad de supervivencia de *Clenan*, pero como fue muy larga, la tuvimos que cortar para que las chicas se vayan de raíd. Una vez finalizados jugamos un Gomoto y terminamos *todas lastimadas*. Esa noche hicimos una actividad de reflexión donde cada una sacaba un artículo de la Ley Scout y decía qué pensaba. Al otro día con la lluvia estuvimos refugiadas haciendo especialidades y practicando la danza para el fogón. Ah, y durante parte de ese día nos acompañó Payo (Águila) y nos contó anécdotas de las Raiders cuando ella era dirigente.....*Jésica García*



Tiburón y Nico asegurando el
vívac doble Rover

La Dulce Estación **Confitería y Panadería Artesanal**

- *Elaboración artesanal*
- *Tortas caseras*
- *Panes saborizados*

**Ahora Desayunos
"a domicilio"**

CONSULTE

Olazábal 3998 (esq. Plaza)

de Martes a Domingos

Cel.: (15) 6203-0228

Filosofía medicada

por Micaela D'Ambrosio y Tigre Noble (Lucas Cabaña)

Charlamos con la Doctora Natalie Leiman, una ex-dirigente del Grupo Scout, que fue nuestra médica en el Campamento de Ezeiza.



Muchos dirán ¿Por qué este título? ¿Se tratará de un nuevo medicamento? ¿Una teoría descubierta? Pero NO!

Como todos sabemos, a veces a uno le agarra ese sentimiento filosófico... comenzamos a analizar situaciones, pensarlas con profundidad, nos detenemos en cosas, sacamos conclusiones... en fin! De esto se trata esta *Filosofía Medicada*...

Es 21 de agosto en aquella Parroquia que muchas personas observan al pasar, contemplan sus esculturas, el gran campanario, los tréboles verdes, los azulejos de colores en el piso... la Parroquia San Patricio. A pasos nomás, junto a una puerta

nos encontramos Tigre, Luciérnaga y yo (Mica). Hablamos tantas cosas con Luciérnaga, y tan interesantes, que no era posible volcarlas en una pequeña nota. Grabamos kilómetros de conversación y sólo podemos compartir aquí con ustedes un bocadito minúsculo de nuestra sabrosa charla.

Nuestra querida Doctora

¿Por qué empezaste medicina?

Fue en quinto año, tenía que elegir. Sentía la certeza de que quería estudiar algo que apuntase al contacto directo con la gente.

¿Entre qué carreras estabas?

La única que salió “al sol” fue Medicina.

¿Alguien te incentivó a que la sigas?

Mi papá es médico, pero él quería que yo estudie otra cosa.

¿Terminaste siendo médica porque te gusta ayudar?

Sí, me gusta ayudar. Pero la verdad es que durante la carrera a veces me desanimaba.

Muchos exámenes eran sentada frente a una hoja, nada más... tuve momentos que no me sentía bien con la carrera. Por suerte ahora ya estoy trabajando y es muy distinto.

¿Dónde trabajás?

Estoy haciendo la Residencia en el Hospital y trabajo para pediatría. Apunto a ser Pediatra en cuatro años...

Por ahora va todo bien. Me gusta, me da energía y siento que ayudo. Me encanta poder darle una mano a los chicos... mejorar su salud, hablar con los padres y ayudarlos a tomar conciencia de lo importante que es llevar una vida sana.

Cuando estabas en el Grupo eras dirigente en las Chispitas. ¿Cómo era cuando alguna se portaba mal?

Sí fui Aluhé en SanPa. Respecto de eso que me preguntás, a veces las retaba. Hay una frase que dice *“endurecerse sin perder la ternura jamás”*. Es una idea que siento muy cercana por que.. hay que poner límites y nunca perder el contacto, si retás de una manera fría a la otra persona no le llega bien el mensaje... en cambio encarando con simpatía... es mejor.

Nos dejaste pensando... Está bueno!

¿Cómo sentiste el hecho de ser convocada para ser nuestra médica en el campá?

Cuando me lo propusieron, pensé sólo un minuto y dije: ¡¡SII! Confirmado.

¿Y cómo resultó tu experiencia? Hasta ayudaste a chicos de otros grupos..

Sí, me tocó atender también a chicos del otro grupo que acampaba cerca.

Me trajo recuerdos. Fue agradable volver a vivir esas experiencias de campamento, como antes.

¿Y el fogón?

Estuvo bueno, distinto, muy místico.



oma
tienda de diseño

- regalos originales
- tarjetería
- souvenirs
- ropa de diseño
- ventas por mayor y menor

Av. Monroe 3664 • 4545-2244
omabuenosaires@hotmail.com

Peluquería

Mirta M.

Av. Rómulo S. Naón 2330

(1430) Capital Federal

Cel.: 15-5524-2233



Valutte



REGALERÍA | ACCESORIOS

Av. Olazábal 3672 - C.A.B.A

Rovers al volante

por Serval Firme (Francisco Chichizola)



*Camaleón y Serval
en plena acción*

Uno de los tantos entrenamientos que emprendimos a principio de año con los rovers, son las clases de manejo de autos. En éstas, los rovers que se animan, pueden desafiar su habilidad y conocimiento al volante en las clases dictadas por Elefante Sincero, Zorro Reflexivo y Zorro Blanco Entusiasta.

El curso de manejo consiste en alrededor de ocho clases, algunas más, algunas menos, según el aprendiz necesite, en las que, de a dos rovers, con un auto y un profesor nos dirigimos (por lo

general) al playón de estacionamiento del Pabellón II de Ciudad Universitaria, en distintos horarios, por la mañana y por la tarde, siendo la duración de cada clase de dos horas.

El objetivo es que con estas enseñanzas y prácticas (circular en distintos cambios, aplicación de frenos, estacionamiento, marcha atrás, zig-zag, etc.) ya estemos preparados para sacar el registro de conducir.

Los rovers Yarará, Vanesa, Gacela, Camaleón y Serval ya han terminado el curso, y en cualquier momento irán en busca del preciado registro. Se encuentran cursando: Carla, Tigre, Mica, Tiburón y Coyote.

Además, los rovers que saquen el registro nacional, obtendrán la especialidad de Manejo en el campo de Comunidad. ¡Mucha suerte a todos!



*¿Gacela? ¿Vane? ¿Yarará?
¿Mica? ¿Carli?*



Tigre en el R19

TA~TE~TI ¿cómo no perder?

por Elefante Sincero (Gustavo Affranchino) ~ tomado de su librito "Guía práctica de TA TE TI"

Lo que a primera vista es un juego sencillo, tiene algunas vueltas si te lo ponés a analizar... aquí presentamos los lugares en los que no debés poner tu marca, para evitar perder el juego (si el otro sabe o se da cuenta cómo ganarte).

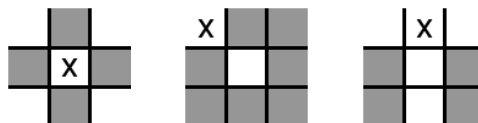
Para la primera jugada, no existen lugares prohibidos. Teniendo en cuenta la simetría del tablero, podemos decir que vale tanto poner un "tic" en el medio, como en una esquina o en un lateral (llamando así a los casilleros que quedan en medio de cada lado).

Estadísticamente, descontando simetrías y errores no forzados, las probabilidades de ganar "x", perder "o" y empatar "E" son las siguientes:

1º TIC								
	x	16,9		x	22,4		x	23,2
	o	6,7		o	6,8		o	9,1
	E	76,4		E	70,8		E	67,7

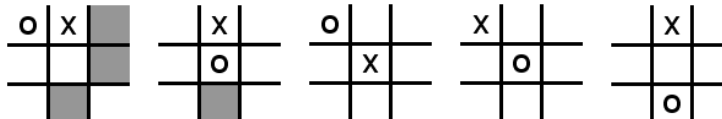
Veamos ahora cuáles son los lugares prohibidos para segundear (o sea poner la segunda marca en el tablero de ta-te-tí).

Son los que aparecen en gris:

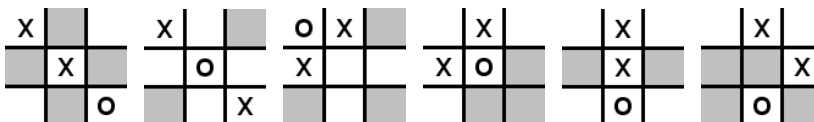


Por ejemplo si empezás en una esquina y el otro pone su marca en algún lugar que no sea el centro, está indefectiblemente perdido (siempre que vos sepas cómo encerrarlo para ganarle).

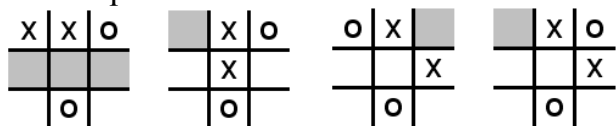
Para el tercer tic, están prohibidos los siguientes casilleros (algunas configuraciones no tienen lugares prohibidos):



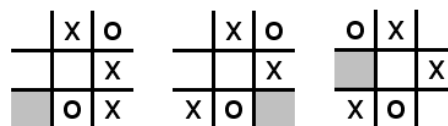
Para el cuarto tic, no se puede poner en... (el resto de posibilidades conducen a tics obligados):



Para el quinto tic...



Y para el sexto...




Y hay bastante más hilo por desenredar... te queda para investigar a vos!

Pintando casa

por Tiburón Perceptivo (Lisandro Castañeda Ansourían)

El Clan terminó el servicio de arreglo del campanario. Nos propusimos en la Asamblea de Ruta -que compartimos con algunos Horneros- hacer este servicio "puertas adentro". Rápidamente nos pusimos en marcha para refaccionar y poner en condiciones dos pisos del campanario: el conocido y querido "piso de los padres" y el piso inferior, que tiene la puerta al órgano de la iglesia. Además, trabajamos también en los dos confesionarios. Sábado a sábado los miembros del Clan estuvimos (y estamos) poniendo lindas las paredes, con enduido, revoque, pintura; pintamos puertas y barandas,

ordenamos los muebles dando una nueva ubicación para que sea más cómodo el movimiento y volvimos a hacer el armario de las carpas, más compacto para mayor comodidad de todo el grupo. Esperemos que todos aprecien este trabajo, y lo cuidemos, porque, para todos nosotros el campanario es algo así como nuestro "segundo hogar". Tantas reuniones, místicas, veladas, encuentros, actividades, arreglos, sentimientos... ay si esas paredes hablaran! Así que el Clan Rover espera que cada scout de SanPa pueda disfrutar de este servicio y sepa valorar tanto esfuerzo que pusimos. Servir!



⌘ Aplicaciones ⌘ presión arterial

⌘ Perfumería

⌘ Herboristería

⌘ Flores de Bach

⌘ Recetas Magistrales

⌘ Laboratorio

nueva

FARMACIA
TEOS

⌘ Obras Sociales y Prepagas

Osde-Swiss Medical

Galeno-Casa-EuroSalud

Pami


4542-8384 Olazabal 3668

envíos a domicilio

Que Argentina se entere

Un techo para mi país

por Mara Observadora (Juli Diluca)



Hola Kinganguli!!! Quiero invitar a todos los jóvenes a sumarse a la campaña de este año de **Un Techo para mi País**. Este año, la colecta da un giro muy importante. ¿Por qué? Para poder convocar a toda la sociedad a trabajar juntos por la erradicación de la pobreza.

Por eso es que el lema de la campaña de este año es, **QUE ARGENTINA SE ENTERE**.

Que se entere de que son miles las familias que están viviendo en condiciones totalmente inaceptables, pero que son miles que quieren salir adelante, buscando oportunidades que no encuentran.

Que se entere de que todos somos responsables y cómplices de esto, tanto por acción, omisión o indiferencia.

Que se entere entonces que todos tenemos que poner de lo nuestro para revertir esa situación.

Que se entere de que somos miles los jóvenes dispuestos a trabajar para terminar con la desigualdad y la injusticia.

Y que se entere que **NO VAMOS A PARAR HASTA LOGRARLO**.

!!!PROHIBIDO DETENERSE!!!

Saludos y cuento con ustedes!!

Siempre Lista
Mara Observadora

LIBRERIA
La Escondida



- Internet • Servicio de Fax
- Impresiones Blanco & Negro y Color
- Típo de Trabajos ..

Av. Rómulo Naón 2319 (Casi esq. Olazábal)
Tel/Fax. 4547-1249 laescondida@arnet.com.ar



FARMACIA OLAZABAL

PAMI - POLICIA FEDERAL - BONOS PAP
DESCUENTOS A CONTADO
ENTREGA A DOMICILIO

Tel: 4543-3286
Olazábal 4012 - Capital Federal

Greta Garbo 

Ropa de diseño
 Tallas chicos y Extra grandes
 Remeras estampadas
 Hombre/Mujer
 Ropa para chicos
 Pintura en tela
 Lencería
 Accesorios

Av. Romulo S. Naón 2189
Belgrano R - tel. (011) 15-6356-3338

Farmacia
WASHINGTON



OBRAS SOCIALES
Tarjetas de Crédito
LABORATORIO
Envíos a Domicilio

4555-7454

4554-5126

LA PAMPA 3915

Corte unisex

ESTILISTA

Peinados – Alisados – Shock queratínico – Cauterización del cabello

Queratina – IONES – Depilación sistema español

Belleza de manos – Belleza de pies – Pedicuría

Color – Peinados para 15 y novia – Productos de belleza

Tel. 4547-3726 / 4544-2360 (Pedir turnos)


Av. Congreso 2865

Especialidades

por Tigre Noble (Lucas Cabaña)

DESCIFRÁ ESTE CÓDIGO SECRETO

Encontrá las especialidades ocultas en esta sopa de letras. Clasificalas en “campos”, o sea en COMUNIDAD, NATURALEZA, TÉCNICA, RELIGIÓN, ARTE y DEPORTE. Después completá el **código secreto** con los números que correspondan a la cantidad de especialidades que encontraste de cada campo. Y mandalo urgente a nuestro mail **rovers@scoutsanpatricio.com.ar**. El Clan organizará talleres de especialidades sobre los temas que nos pidan quienes encuentren el código secreto. ¡Podés ser vos! ¿Qué Especialidad querés preparar...? El Clan te ayuda y consigue los sinodales que necesites! Muuucha suerte con eso.-



Cruz Roja

por Lucía Alvite

El Clan Rover esta haciendo desde principio de año varias capacitaciones para poder mejorar su servicio para con todos.

Uno de los cursos es el de Primeros Auxilios en Cruz Roja, filial Villa Crespo. Es un esfuerzo que vale la pena hacer, ya que a todos nos toca a veces presenciar situaciones como una lipotimia, un desfallecimiento, o te fracturás, te esguinzás, etc. y generalmente no tenemos la información necesaria para saber cómo actuar.

El curso es intensivo, es decir que la carga horaria y el contenido son abundantes. Requiere mucha buena predisposición; hay que estudiar duro, pero no es imposible.

El curso, como bien indica su nombre, nos enseña las medidas o cuidados a tomar cuando te enfrentás a una emergencia, una situación que necesite la atención de personal calificado. Puede correr peligro la vida, órganos y/o funciones de una o varias personas, y necesitarse asistencia médica inmediata. Además, en el curso se desmitifican versiones sobre cómo actuar, como por ejemplo, nunca debe introducirse nada en la boca de una persona que está sufriendo una crisis convulsiva, porque ambos se pueden lastimar gravemente.

Es una gran experiencia. Las clases son muy didácticas, van acompañados de simulacros, prácticas, representaciones que se hacen todas las clases, condimento que enriquece el aprendizaje.

Al final del curso hay una evaluación teórica y una práctica que es un tanto difícil, pero hay varias instancias para aprobarlo y con estudio se logra.

Además hay distintas acciones que se llevan a cabo en la sede y en las que uno puede ayudar como voluntario en temas de socorro, desastres o VIH, así que si te interesa entrá en: www.cruzroja.org.ar/v-crespo e ¡informate!



Lic. Alicia B. Sartori
Kinesióloga Fisiatra

CONSULTORIO
Belgrano: Estomba 2516
Villa Urquiza: Bco. Encalada 5049

TURNOS: 4544-3627 / 15-3111-7192

Lic. Eugenia San Martín
Psicóloga

Consultorio
Bco. Encalada 5049 8º "B"

Turnos
4522-9120 / 15-5103-9080

Humor sobre ruedas

por Camaleón Ocurrente (Bruno Rossi)

Los Rovers estamos aprendiendo a manejar... isépalos usted!

Resulta que una tarde después de varios meses de práctica, estaba Camaleón sobre el *scout-móvil*. Y Elefante – en este caso cumpliendo la función de entrenador – le indica: "*Bueno Camaleón, estacionalo ahí, cerca de esos autos, que yo voy a verte desde afuera*".



Después de un rato de intentar maniobrar y maniobrar, Camaleón toma coraje y pregunta si lo estaba haciendo bien: "*Elefante, ¿estoy cerca del cordón?*".

A lo que Elefante desanimado le consulta: "*Camaleón, ¿a cuál de los 2 cordones te querés acercar?*"

Crucigrama resuelto del Kinganguli N°1

por Elefante Sincero (Gustavo Affranchino)

S	E	Y	A	N	T	O	O	R
U	U	O	C	G	I	C	M	S
P	Q	D	R	E	L	H	O	E
R	U	O	A	L	I	I	G	Y
A	L	S	L	F	R	S	I	A
R	S	A	E	R	R	P	D	R
R	E	N	I	A	A	I	O	A
E	L	G	R	I	B	T	C	R
N	A	A	B	L	E	A	S	A

Acá tenés la solución del juego de ingenio que presentamos en Kinganguli 1ra edición.

Acordate de resolver el que viene en éste número y ganá la oportunidad de tener "tu" Taller de Especialidades.

Averiguá el código secreto y mandalo a nuestro mail: ROVERS@SCOUTSANPATRICIO.COM.AR

ESPACIO DE BELLEZA

Marcia Rivelli

Corte unisex / Estilista

Peinados

Alisados

Shock queratínico

Cauterización del cabello

Queratina

IONES

Depilación sistema español

Belleza de manos

Belleza de pies

Pedicuría

Color

Peinados para 15 y novia

Productos de belleza

Brushing

Extensiones

Pedir turnos:

Tel.: 4547-3726 y 4544-2360

Dir.: Av. Congreso 2865

Mail: marciarivelli_8@hotmail.com



Un fogón de SanPa, con esa mística de siempre

Mandanos tu nota a: rovers@scoutsanpatricio.com.ar

También envíanos tu publicidad para la 3^{ra} edición de Kinganguli.

Visitanos en Echeverría 3920, los sábados de 15 a 18 hs.

¡Siempre listos para servir!